

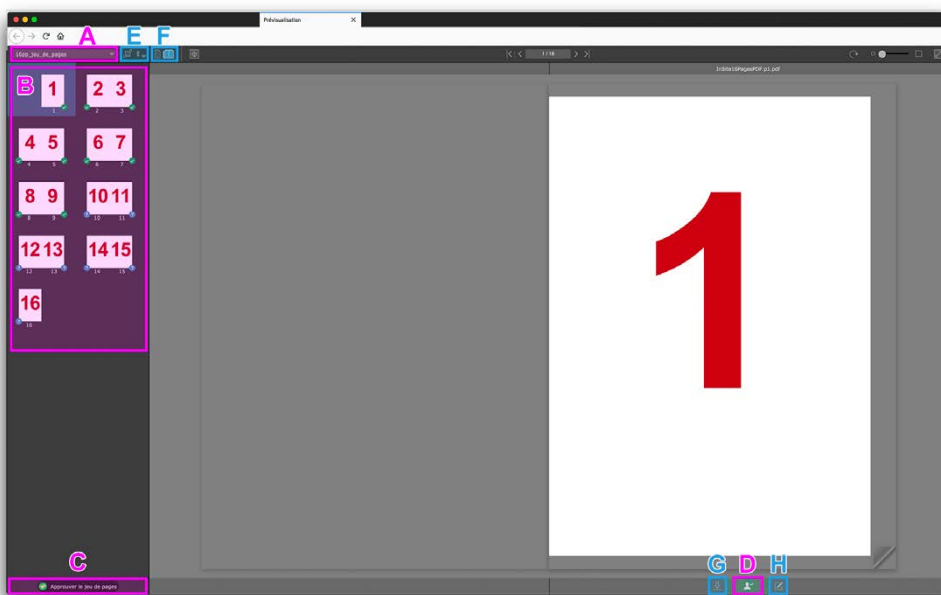
Validation bon à tirer

Guide utilisateur

Notre système permet l'envoi de 2 types de bons à tirer numériques différents. Selon les spécificités de chaque travail, nous choisissons lequel vous envoyer.

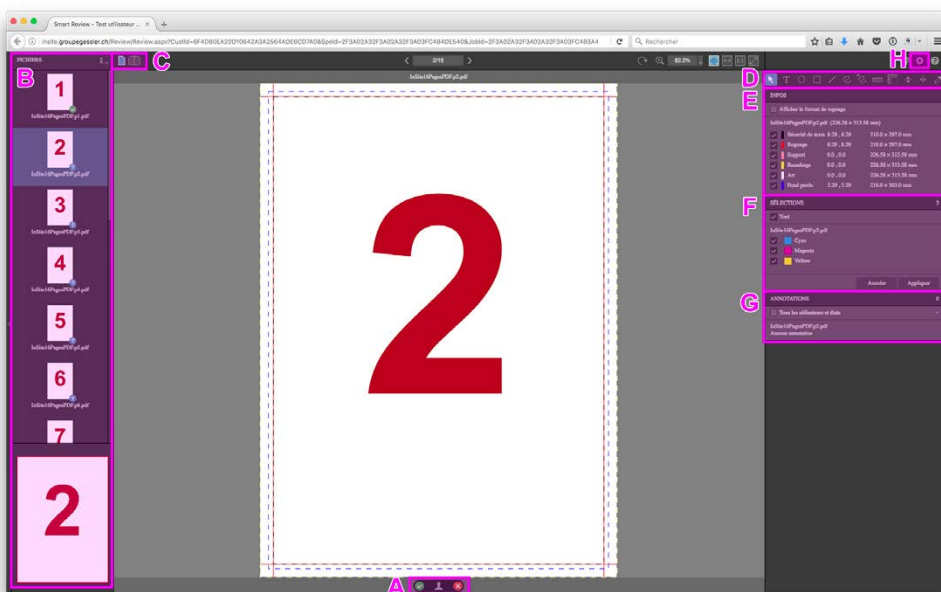
Si l'affichage ressemble à cette image, allez en [page 2](#) du PDF.

C'est le mode «prévisualisation»

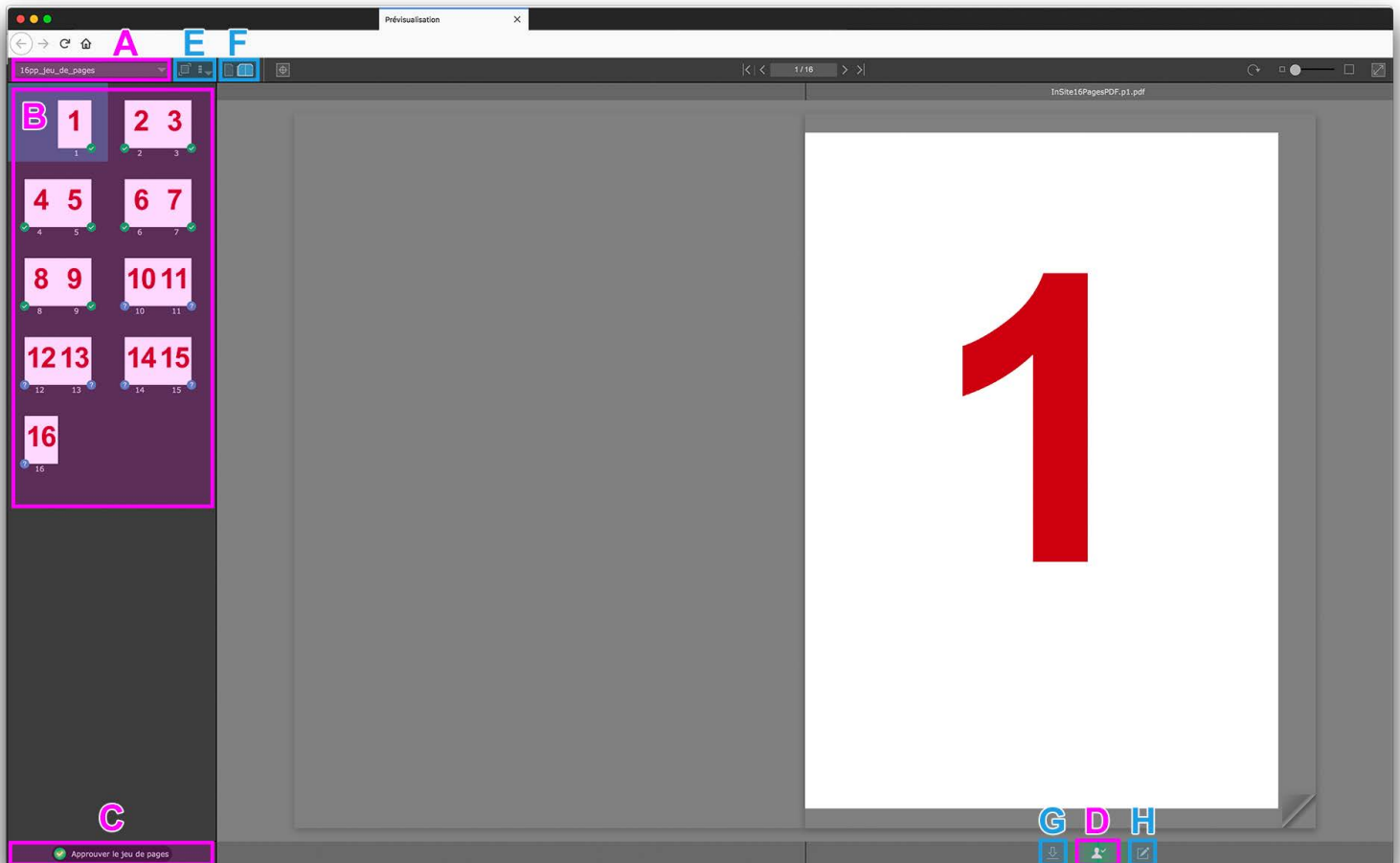


Si l'affichage ressemble à cette image, allez en [page 3](#) du PDF.

C'est le mode «Smart Review»



Validation bon à tirer - Guide utilisateur « Prévisualisation »



A Jeu de pages

Sélectionnez le jeu de pages à vérifier (couverture, intérieur, dépliant, ...). En général le jeu de page est appelé «Nouveau produit/Pièce»

B Pages

Sélectionnez la page à vérifier/approuver

C Approbation de tout le jeu de pages

Approuvez toutes les pages de la sélection en un seul clic (à utiliser avec précaution)

ou

D Approbation de chaque page

Approuvez ou rejetez la page affichée et confirmez votre choix en cliquant sur «appliquer»

- Répétez l'opération pour chaque page

Une fois approuvé, le bon à tirer est définitif. Vous pouvez quitter le navigateur.

E Miniatures

Choisissez l'affichage des miniatures

F Visuel

Choisissez entre la visualisation de la page simple ou le mode vue étendue

G Téléchargement

Cliquez pour télécharger la page sélectionnée

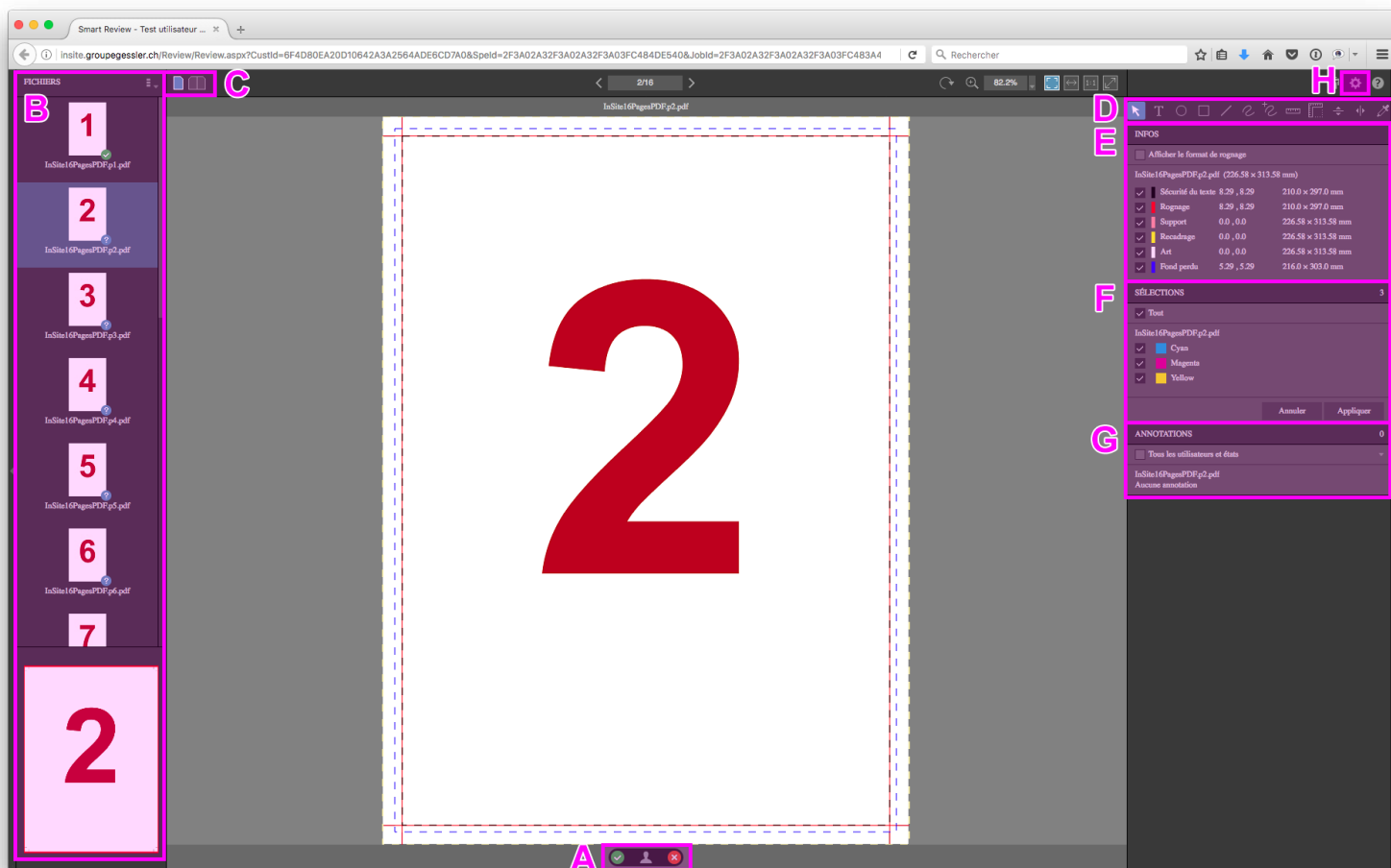
H Smart Review

Cliquez pour lancer l'application «Smart Review». Vous pourrez:

- afficher/masquer les sélections couleurs
- appliquer des annotations
- vérifier les zones de pages
- ...

Détails d'utilisation de Smart Review en p 2.

Validation bon à tirer - Guide utilisateur «Smart Review»



OBLIGATOIRE

A Approbation

Approuvez ou rejetez la page affichée et confirmez votre choix en cliquant sur «appliquer»

- Répétez l'opération pour chaque page

B Pages

Sélectionnez la page à vérifier/approuver

C Visuel

Choisissez entre la visualisation de la page simple ou le mode vue étendue

D Outils pour annotations

Sélectionnez les outils à utiliser: déplacer, texte, ovale, rectangle, ligne, stylo, multifforme, règle, règle carrée, guide horizontal, guide vertical, densitomètre

E Infos

Sélectionnez les zones de page à afficher

F Sélections

Choisissez les couleurs à afficher

G Annotations

Affichez ou masquez les annotations

H Préférences

Sélectionnez différents réglages, dont les unités en millimètres

